


とみよECCO リフォーム

「美しい住まい 快適な未来」



オール電化




外壁・屋根塗装



ベランダ防水



シロアリ対策



エクステリア

夏


強烈な陽射しを遮熱材でシャットアウト!

1 屋根で遮熱

住まいの中でも特に太陽光を受けやすい屋根はリフォームの際に遮熱をおすすめしています。遮熱機能を持った塗料や屋根材を使用することで、夏場の室温を快適な状態に保ち、冷房費を節約することができます。

瓦・塗料で遮熱!

赤外線を吸収を抑える遮熱性能だけでなく、軽く強い美しい屋根材。ジョイント部材が不要のためスピーディーに施工可能で、短い工期で仕上がります。




屋根材が赤外線の吸収を抑える!

2 外壁で遮熱

夏場は、開口部に限らず外壁からも熱が侵入しています。そのためこれからの外壁リフォームは遮熱機能を持った塗料などを使用することをおすすめしています。美しい外観を保つとともに、夏をより快適に過ごせる住まいを実現いたします。

塗料で遮熱!

太陽光中の赤外線を反射する塗膜が優れた遮熱効果を発揮。裏面温度を最大 20℃低減し、真夏の室温上昇を軽減します。



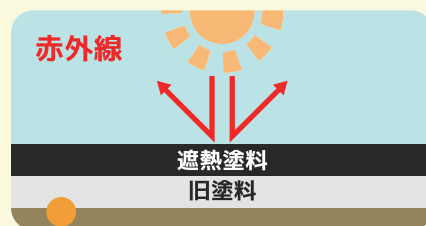
裏面温度最大 20℃ 低減!

3 屋上・ベランダ

屋上やベランダは、太陽光の熱を防ぐだけでなく防水にも気をつけておきたい箇所。そのためリフォームする際には、遮熱とともに防水性能に優れた塗料を使用することをおすすめしています。

防水+遮熱

遮熱タイプの防水材を使用することで、赤外線を反射するとともに、雨水の浸入を防ぎます。



裏面温度最大 20℃ 低減!

冬


暖かい室温をキープし、結露を防ぐ!

1 外壁で断熱

夏場は、開口部に限らず外壁からも熱が侵入しています。そのためこれからの外壁リフォームは断熱機能を持った塗料などを使用することをおすすめしています。美しい外観を保つとともに、夏をより快適に過ごせる住まいを実現いたします。

外断熱工法

太陽光中の赤外線を反射する塗膜が優れた断熱効果を発揮。裏面温度を最大 20℃低減し、真夏の室温上昇を軽減します。



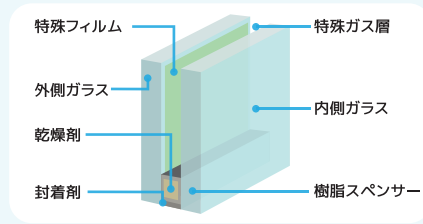
熱気・冷気・騒音をシャットアウト!

2 窓で断熱

冬場に住まい全体から出て行く熱の 30%以上は窓からといわれています。暖房の効果を損なわないためにも、窓に断熱の工夫を加えて対策を行いましょう。暖房費の節約にも繋がります。

複層ガラス

高い断熱性・遮音性に加え、紫外線をカットする機能を搭載。使われているサッシを交換せずに利用可能なため、簡単に施工できます。



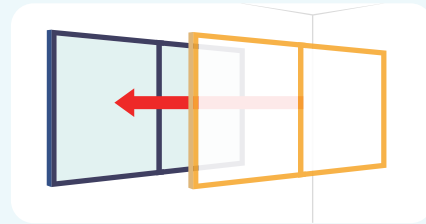
断熱性+遮音性+UVカット!

リフォームで快適な暮らしを!



二重サッシ (内窓)

現在使用されている窓の室内側に新たな窓を取り付けるだけで高い断熱・防音効果を発揮します。簡単施工で短い工期が魅力。



使用中の窓に取り付けるだけ!

お住まいの外壁・屋根
無料診断実施中

株式会社 **とみよ** 富世リフォーム事業部
担当者 _____

福岡市博多区博多駅東 1-16-6
0120-1034-67
FAX 092-436-3728

